

Celulose / Pulp

1.000 toneladas / 1,000 tons

Celulose / Pulp	Jan-Mar / Jan-Mar		
	2021	2022 (1)	Var. %
Produção / Production	5.469	5.797	6,0
Exportações / Export (2)	3.664	4.190	14,4
Importações / Import (2)	43	34	-20,9
Consumo Aparente / Apparent Consumption	1.848	1.641	-11,2

(1) Preliminar/Preliminary Results

(2) Fonte/Source: Comex Stat

Papel / Paper

1.000 toneladas / 1,000 tons

Papel / Paper	Jan-Mar / Jan-Mar		
	2021	2022 (1)	Var. %
Produção / Production	2.595	2.707	4,3
Embalagem / Packaging & Wrapping	1.374	1.519	10,6
Imprimir e Escrever / Printing & Writing	566	544	-3,9
Imprensa / Newsprint	20	25	25,0
Fins Sanitários / Tissue	323	321	-0,6
Papelcartão / Cardboard	200	184	-8,0
Outros / Other	112	114	1,8
Vendas Domésticas / Domestic Sales	1.337	1.342	0,4
Embalagem / Packaging & Wrapping	445	446	0,2
Imprimir e Escrever / Printing & Writing	316	321	1,6
Imprensa / Newsprint	15	14	-6,7
Fins Sanitários / Tissue	313	317	1,3
Papelcartão / Cardboard	160	154	-3,8
Outros / Other	88	90	2,3
Exportações / Export (2)	456	622	36,4
Embalagem / Packaging & Wrapping	111	268	141,4
Imprimir e Escrever / Printing & Writing	216	220	1,9
Imprensa / Newsprint	5	5	0,0
Fins Sanitários / Tissue	15	18	20,0
Papelcartão / Cardboard	39	30	-23,1
Outros / Other	70	81	15,7
Importações / Import (2)	164	111	-32,3
Embalagem / Packaging & Wrapping	36	10	-72,2
Imprimir e Escrever / Printing & Writing	34	24	-29,4
Imprensa / Newsprint	3	5	66,7
Fins Sanitários / Tissue	0	0	-
Papelcartão / Cardboard	21	17	-19,0
Outros / Other	70	55	-21,4
Consumo Aparente / Apparent Consumption	2.303	2.196	-4,6

(1) Preliminar/Preliminary Results

(2) Fonte/Source: Comex Stat

Painéis de Madeira / Wood Panels

1.000 m³ / 1,000 m³

Painéis de Madeira / Wood Panels	Jan-Mar / Jan-Mar		
	2021	2022 (1)	Var. %
Vendas Domésticas / Domestic Sales	2.027	1.660	-18,1
Exportações / Export (2)	336	452	34,5
Importações / Import (2)	15	1	-93,3
Consumo Aparente / Apparent Consumption	2.042	1.661	-18,7

(1) Preliminar/Preliminary Results

(2) Fonte/Source: Comex Stat

Carvão Vegetal / Charcoal

1.000 toneladas / 1,000 tons

Carvão Vegetal / Charcoal	Jan-Mar / Jan-Mar		
	2021	2022 (1)	Var. %
Produção / Production (2)	838	814	-2,9
Exportações / Export (3)	4	1	-75,0
Importações / Import (3)	3	7	133,3
Consumo Aparente / Apparent Consumption	841	821	-2,4

(1) Preliminar/Preliminary Results

(2) Produção de Carvão Vegetal pela Indústria de Ferro Gusa / Charcoal Production by the Pig Iron Industry
 Fonte/Source: SINDIFER

(3) Fonte/Source: Comex Stat

Balança Comercial do Setor - US\$ Milhões FOB

Sector's Trade Balance - US\$ Million FOB

	2020	2021	Var. %	Jan-Mar / Jan-Mar		
				2021	2022	Var. %
Exportações / Export	8.018	8.989	12,1	1.782	2.469	38,6
- Celulose / Pulp	5.987	6.731	12,4	1.325	1.719	29,7
- Papel / Paper	1.748	1.905	9,0	377	629	66,8
- Painéis de Madeira / Wood Panels	276	347	25,7	78	120	53,8
- Carvão Vegetal / Charcoal	7	6	-14,3	2	1	-50,0
Importações / Import	865	1.061	22,7	249	232	-6,8
- Celulose / Pulp	163	216	32,5	45	40	-11,1
- Papel / Paper	689	818	18,7	199	188	-5,5
- Painéis de Madeira / Wood Panels	6	13	116,7	3	1	-66,7
- Carvão Vegetal / Charcoal	7	14	100,0	2	3	50,0
Saldo / Balance	7.153	7.928	10,8	1.533	2.237	45,9
- Celulose / Pulp	5.824	6.515	11,9	1.280	1.679	31,2
- Papel / Paper	1059	1087	2,6	178	441	147,8
- Painéis de Madeira / Wood Panels	270	334	23,7	75	119	58,7
- Carvão Vegetal / Charcoal	0	-8	-	0	-2	-

Fonte / Source: Comex Stat

Participação do Setor na Balança Comercial Brasileira - US\$ Milhões FOB

Sector's Share in the Brazilian Trade Balance - US\$ Million FOB

Jan-Mar / Jan-Mar	Brasil / Brazil		Participação % / Share %		Agronegócio / Agribusiness		Participação % / Share %	
	2021	2022	2021	2022	2021	2022	2021	2022
Exportações / Export	55.659	72.594	3,2	3,4	23.174	33.814	7,7	7,3
Importações / Import	47.572	60.496	0,5	0,4	3.861	3.778	6,4	6,1
Saldo / Balance	8.087	12.098			19.313	30.036		

Fonte / Source: Comex Stat, MAPA

Exportações Brasileiras por Destino - US\$ Milhões FOB

Brazilian Export by Destination - US\$ Million FOB

Celulose / Pulp

Destino / Destination	Jan-Mar / Jan-Mar		
	2021	2022	Var. %
América Latina / Latin America	26,7	57,1	113,9
Europa / Europe	400,6	519,9	29,8
América do Norte / North America	215,7	225,7	4,6
África / Africa	7,7	30,5	296,1
Ásia/Oceania / Asia /Oceania	144,3	188,5	30,6
China / China	530,5	696,8	31,3
Total / Total	1.325,5	1.718,5	29,6

Fonte / Source: Comex Stat

Papel / Paper

Destino / Destination	Jan-Mar / Jan-Mar		
	2021	2022	Var. %
América Latina / Latin America	227,1	429,8	89,3
Europa / Europe	40,2	60,5	50,5
América do Norte / North America	34,5	46,2	33,9
África / Africa	30,8	39,1	26,9
Ásia/Oceania / Asia /Oceania	31,9	45,3	42,0
China / China	12,9	8,6	-33,3
Total / Total	377,4	629,5	66,8

Fonte / Source: Comex Stat

Painéis de Madeira / Wood Panel

Destino / Destination	Jan-Mar / Jan-Mar		
	2021	2022	Var. %
América Latina / Latin America	47,3	66,6	40,8
Europa / Europe	1,0	2,2	120,0
América do Norte / North America	23,7	39,0	64,6
África / Africa	2,1	4,6	119,0
Ásia/Oceania / Asia /Oceania	1,2	1,2	0,0
China / China	3,1	6,7	116,1
Total / Total	78,4	120,3	53,4

Fonte / Source: Comex Stat

Carvão Vegetal / Charcoal

Destino / Destination	Jan-Mar / Jan-Mar		
	2021	2022	Var. %
América Latina / Latin America	0,0	0,0	-
Europa / Europe	0,8	0,0	-
América do Norte / North America	1,0	0,5	-50,0
África / Africa	0,0	0,0	-
Ásia/Oceania / Asia /Oceania	0,0	0,0	-
China / China	0,0	0,0	-
Total / Total	1,8	0,5	-72,2

Fonte / Source: Comex Stat

Resultados do Setor em 2020 e 2021

Sector's Results in 2020 and 2021

Celulose / Pulp 1.000 toneladas / 1,000 tons	2020	2021	Var. %
Produção / Production	20.953	22.505	7,4
Exportações / Export (1)	15.628	15.689	0,4
Importações / Import (1)	185	165	-10,8

(1) Fonte / Source: Comex Stat

Papel / Paper 1.000 toneladas / 1,000 tons	2020	2021	Var. %
Produção / Production	10.240	10.666	4,2
Embalagem / Packaging & Wrapping	5.515	5.730	3,9
Imprimir e Escrever / Printing & Writing	2.061	2.303	11,7
Imprensa / Newsprint	80	77	-3,8
Fins Sanitários / Tissue	1.339	1.321	-1,3
Papelcartão / Cardboard	792	784	-1,0
Outros / Other	453	451	-0,4
Vendas Domésticas / Domestic Sales	5.278	5.610	6,3
Embalagem / Packaging & Wrapping	1.804	1.833	1,6
Imprimir e Escrever / Printing & Writing	1.167	1.436	23,1
Imprensa / Newsprint	45	51	13,3
Fins Sanitários / Tissue	1.318	1.306	-0,9
Papelcartão / Cardboard	580	625	7,8
Outros / Other	364	359	-1,4
Exportações / Export (1)	2.091	2.061	-1,4
Embalagem / Packaging & Wrapping	662	641	-3,2
Imprimir e Escrever / Printing & Writing	856	846	-1,2
Imprensa / Newsprint	26	15	-42,3
Fins Sanitários / Tissue	52	66	26,9
Papelcartão / Cardboard	212	159	-25,0
Outros / Other	283	334	18,0
Importações / Import (1)	551	597	8,3
Embalagem / Packaging & Wrapping	98	112	14,3
Imprimir e Escrever / Printing & Writing	137	115	-16,1
Imprensa / Newsprint	31	25	-19,4
Fins Sanitários / Tissue	2	1	-50,0
Papelcartão / Cardboard	60	75	25,0
Outros / Other	223	269	20,6

(1) Fonte / Source: Comex Stat

Painéis de Madeira / Wood Panels 1.000 m³ / 1,000 m³	2020	2021	Var. %
Vendas Domésticas / Domestic Sales	7.138	8.210	15,0
Exportações / Export (1)	1.085	1.092	0,6
Importações / Import (1)	14	46	228,6

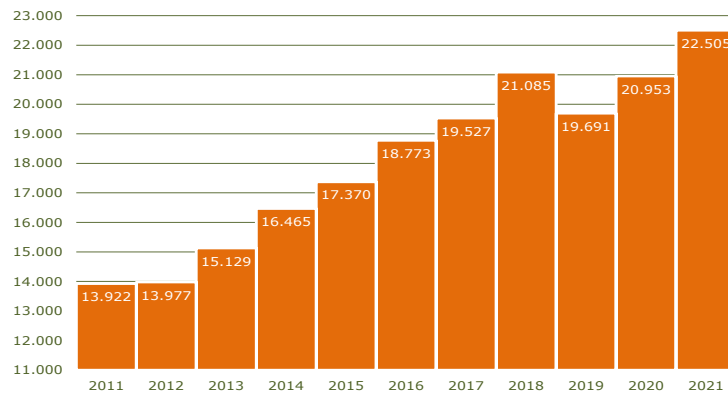
(1) Fonte / Source: Comex Stat

Carvão Vegetal / Charcoal 1.000 toneladas / 1,000 tons	2020	2021	Var. %
Produção / Production (1)	3.265	3.572	9,4
Exportações / Export (2)	16	13	-18,8
Importações / Import (2)	12	26	116,7

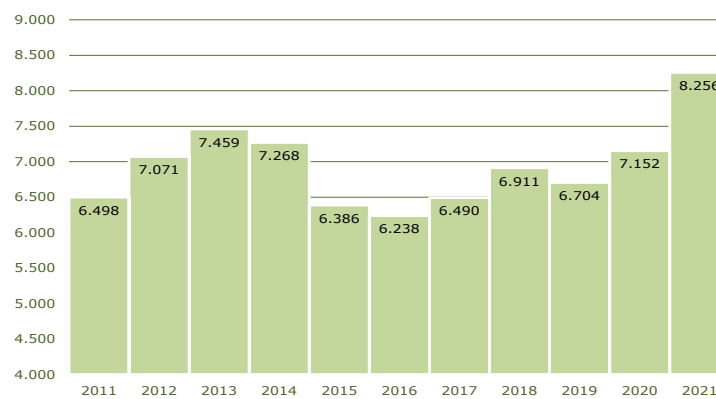
(1) Fonte/Source: SINDIFER

(2) Fonte/Source: Comex Stat

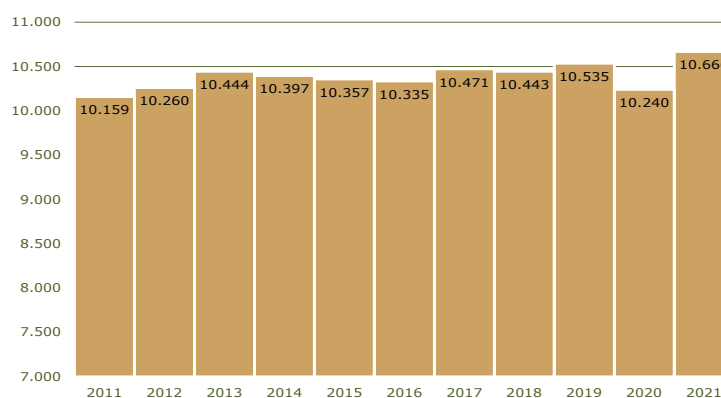
Evolução da Produção Brasileira de Celulose - 1.000 Toneladas Brazilian Pulp Production Evolution - 1,000 Tons



Evolução do Consumo Aparente Brasileiro de Painéis de Madeira - 1.000 m³ Brazilian Wood Panels Apparent Consumption Evolution - 1,000 m³



Evolução da Produção Brasileira de Papel - 1.000 Toneladas Brazilian Paper Production Evolution - 1,000 Tons



Expediente: Cenários Ibá é uma publicação da Indústria Brasileira de Árvores (Ibá). A reprodução dos dados do boletim é permitida desde que citada a fonte.
Produção: Áreas de Estatística e Comunicação Corporativa da Ibá. **Jornalista responsável:** Cindy Correa.
Editorial: Cenários Ibá is a publication of the Brazilian Tree Industry (Ibá). The reproduction of this report is permitted provided that the source is mentioned.
Production: Ibá's Statistics and Corporate Communications Areas.

Brasília - SHIS Quadra 6, Bloco E, Conjunto A - Edifício Terra Brasília, sala 1810 - Brasília - DF - CEP 70316-902
 Tels.: (55 61) 3224-0108 / 3224-0109

São Paulo - Rua Joaquim Floriano, 466 - 8º andar - Edifício Corporate - Itaim Bibi - São Paulo - SP - CEP 04534-002
 Tel.: (55 11) 3018-7800