

## Celulose / Pulp

1.000 toneladas / 1,000 tons

Celulose / Pulp	Jan-Mar / Jan-Mar		
	2020	2021 (1)	Var. %
Produção / Production	5.065	5.469	8,0
Exportações / Export (2)	3.754	3.664	-2,4
Importações / Import (2)	54	43	-20,4
Consumo Aparente / Apparent Consumption	1.365	1.848	35,4

(1) Preliminar/Preliminary Results

(2) Fonte/Source: Comex Stat

## Papel / Paper

1.000 toneladas / 1,000 tons

Papel / Paper	Jan-Mar / Jan-Mar		
	2020	2021 (1)	Var. %
Produção / Production	2.598	2.618	0,8
Embalagem / Packaging & Wrapping	1.373	1.374	0,1
Imprimir e Escrever / Printing & Writing	589	585	-0,7
Imprensa / Newsprint (2)	0	20	-
Fins Sanitários / Tissue	336	323	-3,9
Papelcartão / Cardboard	182	204	12,1
Outros / Other	118	112	-5,1
Vendas Domésticas / Domestic Sales	1.281	1.357	5,9
Embalagem / Packaging & Wrapping	437	445	1,8
Imprimir e Escrever / Printing & Writing	274	332	21,2
Imprensa / Newsprint	11	15	36,4
Fins Sanitários / Tissue	339	313	-7,7
Papelcartão / Cardboard	130	164	26,2
Outros / Other	90	88	-2,2
Exportações / Export (3)	518	456	-12,0
Embalagem / Packaging & Wrapping	153	111	-27,5
Imprimir e Escrever / Printing & Writing	236	216	-8,5
Imprensa / Newsprint	2	5	150,0
Fins Sanitários / Tissue	8	15	87,5
Papelcartão / Cardboard	52	39	-25,0
Outros / Other	67	70	4,5
Importações / Import (3)	164	164	0,0
Embalagem / Packaging & Wrapping	27	36	33,3
Imprimir e Escrever / Printing & Writing	52	38	-26,9
Imprensa / Newsprint	11	3	-72,7
Fins Sanitários / Tissue	1	0	-
Papelcartão / Cardboard	16	18	12,5
Outros / Other	57	69	21,1
Consumo Aparente / Apparent Consumption	2.244	2.326	3,7

(1) Preliminar/Preliminary Results

(2) Parada programada para manutenção em jan-mar-2020/Scheduled maintenance downtime in jan-mar/2020

(3) Fonte/Source: Comex Stat

## Painéis de Madeira / Wood Panels

1.000 m<sup>3</sup> / 1,000 m<sup>3</sup>

Painéis de Madeira / Wood Panels	Jan-Mar / Jan-Mar		
	2020	2021 (1)	Var. %
Vendas Domésticas / Domestic Sales	1.619	2.028	25,3
Exportações / Export (2)	313	336	7,3
Importações / Import (2)	0	15	-
Consumo Aparente / Apparent Consumption	1.619	2.043	26,2

(1) Preliminar/Preliminary Results

(2) Fonte/Source: Comex Stat

## Carvão Vegetal / Charcoal

1.000 toneladas / 1,000 tons

Carvão Vegetal / Charcoal	Jan-Mar / Jan-Mar		
	2020	2021 (1)	Var. %
Produção / Production (2)	791	838	5,9
Exportações / Export (3)	3	4	33,3
Importações / Import (3)	4	3	-25,0
Consumo Aparente / Apparent Consumption	795	841	5,8

(1) Preliminar/Preliminary Results

(2) Produção de Carvão Vegetal pela Indústria de Ferro Gusa / Charcoal Production by the Pig Iron Industry  
 Fonte/Source: SINDIFER

(3) Fonte/Source: Comex Stat

## Balança Comercial do Setor - US\$ Milhões FOB

Sector's Trade Balance - US\$ Million FOB

	2019	2020	Var. %	Jan-Mar / Jan-Mar		
				2020	2021	Var. %
<b>Exportações / Export</b>	<b>9.755</b>	<b>8.018</b>	<b>-17,8</b>	<b>2.032</b>	<b>1.782</b>	<b>-12,3</b>
- Celulose / Pulp	7.477	5.987	-19,9	1.511	1.325	-12,3
- Papel / Paper	2.007	1.748	-12,9	451	377	-16,4
- Painéis de Madeira / Wood Panels	265	276	4,2	69	78	13,0
- Carvão Vegetal / Charcoal	6	7	16,7	1	2	100,0
<b>Importações / Import</b>	<b>1.053</b>	<b>857</b>	<b>-18,6</b>	<b>237</b>	<b>249</b>	<b>5,1</b>
- Celulose / Pulp	191	162	-15,2	42	45	7,1
- Papel / Paper	847	683	-19,4	192	199	3,6
- Painéis de Madeira / Wood Panels	5	6	20,0	1	3	200,0
- Carvão Vegetal / Charcoal	10	6	-40,0	2	2	0,0
<b>Saldo / Balance</b>	<b>8.702</b>	<b>7.161</b>	<b>-17,7</b>	<b>1.795</b>	<b>1.533</b>	<b>-14,6</b>
- Celulose / Pulp	7.286	5.825	-20,1	1.469	1.280	-12,9
- Papel / Paper	1.160	1.065	-8,2	259	178	-31,3
- Painéis de Madeira / Wood Panels	260	270	3,8	68	75	10,3
- Carvão Vegetal / Charcoal	-4	1	-	-1	0	-

Fonte / Source: Comex Stat

## Participação do Setor na Balança Comercial Brasileira - US\$ Milhões FOB

Sector's Share in the Brazilian Trade Balance - US\$ Million FOB

Jan-Mar / Jan-Mar	Brasil / Brazil		Participação % / Share %		Agronegócio / Agribusiness		Participação % / Share %	
	2020	2021	2020	2021	2020	2021	2020	2021
Exportações / Export	48.099	55.636	4,2	3,2	21.027	23.307	9,7	7,6
Importações / Import	45.306	47.747	0,5	0,5	3.566	3.861	6,6	6,4
<b>Saldo / Balance</b>	<b>2.793</b>	<b>7.889</b>			<b>17.461</b>	<b>19.446</b>		

Fonte / Source: Comex Stat, MAPA

## Exportações Brasileiras por Destino - US\$ Milhões FOB

Brazilian Export by Destination - US\$ Million FOB

### Celulose / Pulp

Destino / Destination	Jan-Mar / Jan-Mar		
	2020	2021	Var. %
América Latina / Latin America	32,0	26,7	-16,6
Europa / Europe	394,7	400,6	1,5
América do Norte / North America	197,4	215,7	9,3
África / Africa	7,9	7,7	-2,5
Ásia/Oceania / Asia /Oceania	160,1	144,3	-9,9
China / China	719,0	530,5	-26,2
<b>Total / Total</b>	<b>1.511,1</b>	<b>1.325,5</b>	<b>-12,3</b>

Fonte / Source: Comex Stat

### Papel / Paper

Destino / Destination	Jan-Mar / Jan-Mar		
	2020	2021	Var. %
América Latina / Latin America	261,8	227,1	-13,3
Europa / Europe	56,1	40,2	-28,3
América do Norte / North America	32,6	34,5	5,8
África / Africa	34,3	30,8	-10,2
Ásia/Oceania / Asia /Oceania	47,2	31,9	-32,4
China / China	19,3	12,9	-33,2
<b>Total / Total</b>	<b>451,3</b>	<b>377,4</b>	<b>-16,4</b>

Fonte / Source: Comex Stat

### Painéis de Madeira / Wood Panel

Destino / Destination	Jan-Mar / Jan-Mar		
	2020	2021	Var. %
América Latina / Latin America	38,1	47,3	24,1
Europa / Europe	1,1	1,0	-9,1
América do Norte / North America	17,9	23,7	32,4
África / Africa	3,2	2,1	-34,4
Ásia/Oceania / Asia /Oceania	3,8	1,2	-68,4
China / China	4,5	3,1	-31,1
<b>Total / Total</b>	<b>68,6</b>	<b>78,4</b>	<b>14,3</b>

Fonte / Source: Comex Stat

### Carvão Vegetal / Charcoal

Destino / Destination	Jan-Mar / Jan-Mar		
	2020	2021	Var. %
América Latina / Latin America	0,0	0,0	-
Europa / Europe	0,7	0,8	14,3
América do Norte / North America	0,4	1,0	150,0
África / Africa	0,0	0,0	-
Ásia/Oceania / Asia /Oceania	0,0	0,0	-
China / China	0,0	0,0	-
<b>Total / Total</b>	<b>1,1</b>	<b>1,8</b>	<b>63,6</b>

Fonte / Source: Comex Stat

## Resultados do Setor em 2019 e 2020

Sector's Results in 2019 and 2020

<b>Celulose / Pulp</b> <b>1.000 toneladas / 1,000 tons</b>	<b>2019</b>	<b>2020</b>	<b>Var. %</b>
Produção / Production	19.691	20.953	6,4
Exportações / Export (1)	14.726	15.628	6,1
Importações / Import (1)	253	185	-26,9

(1) Fonte / Source: Comex Stat

<b>Papel / Paper</b> <b>1.000 toneladas / 1,000 tons</b>	<b>2019</b>	<b>2020</b>	<b>Var. %</b>
Produção / Production	10.535	10.184	-3,3
Embalagem / Packaging & Wrapping	5.499	5.515	0,3
Imprimir e Escrever / Printing & Writing	2.414	2.008	-16,8
Imprensa / Newsprint	83	80	-3,6
Fins Sanitários / Tissue	1.311	1.330	1,4
Papelcartão / Cardboard	761	798	4,9
Outros / Other	467	453	-3,0
<b>Vendas Domésticas / Domestic Sales</b>	<b>5.458</b>	<b>5.236</b>	<b>-4,1</b>
Embalagem / Packaging & Wrapping	1.798	1.804	0,3
Imprimir e Escrever / Printing & Writing	1.388	1.118	-19,5
Imprensa / Newsprint	54	45	-16,7
Fins Sanitários / Tissue	1.298	1.319	1,6
Papelcartão / Cardboard	542	586	8,1
Outros / Other	378	364	-3,7
<b>Exportações / Export (1)</b>	<b>2.163</b>	<b>2.091</b>	<b>-3,3</b>
Embalagem / Packaging & Wrapping	613	662	8,0
Imprimir e Escrever / Printing & Writing	978	856	-12,5
Imprensa / Newsprint	21	26	23,8
Fins Sanitários / Tissue	38	52	36,8
Papelcartão / Cardboard	219	212	-3,2
Outros / Other	294	283	-3,7
<b>Importações / Import (1)</b>	<b>682</b>	<b>550</b>	<b>-19,4</b>
Embalagem / Packaging & Wrapping	56	97	73,2
Imprimir e Escrever / Printing & Writing	276	154	-44,2
Imprensa / Newsprint	75	31	-58,7
Fins Sanitários / Tissue	4	2	-50,0
Papelcartão / Cardboard	50	44	-12,0
Outros / Other	221	222	0,5

(1) Fonte / Source: Comex Stat

<b>Painéis de Madeira / Wood Panels</b> <b>1.000 m<sup>3</sup> / 1,000 m<sup>3</sup></b>	<b>2019</b>	<b>2020</b>	<b>Var. %</b>
Vendas Domésticas / Domestic Sales	6.695	7.138	6,6
Exportações / Export (1)	1.025	1.085	5,9
Importações / Import (1)	9	14	55,6

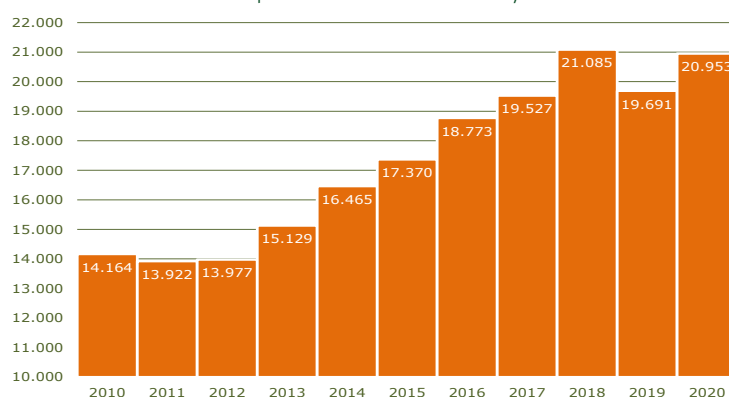
(1) Fonte / Source: Comex Stat

<b>Carvão Vegetal / Charcoal</b> <b>1.000 toneladas / 1,000 tons</b>	<b>2019</b>	<b>2020</b>	<b>Var. %</b>
Produção / Production (1)	2.435	3.265	34,1
Exportações / Export (2)	15	16	6,7
Importações / Import (2)	23	12	-47,8

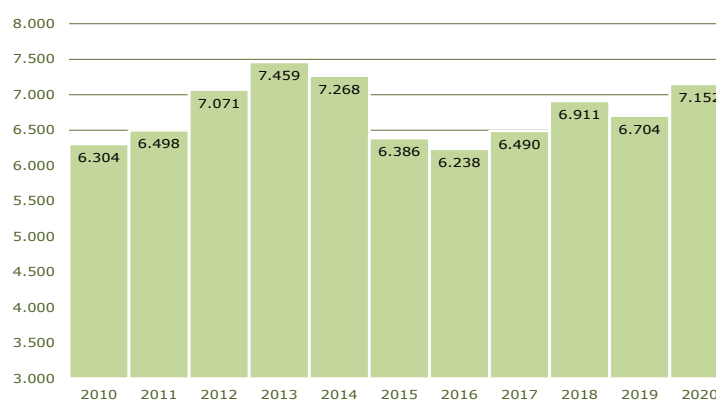
(1) Fonte/Source: SINDIFER

(2) Fonte/Source: Comex Stat

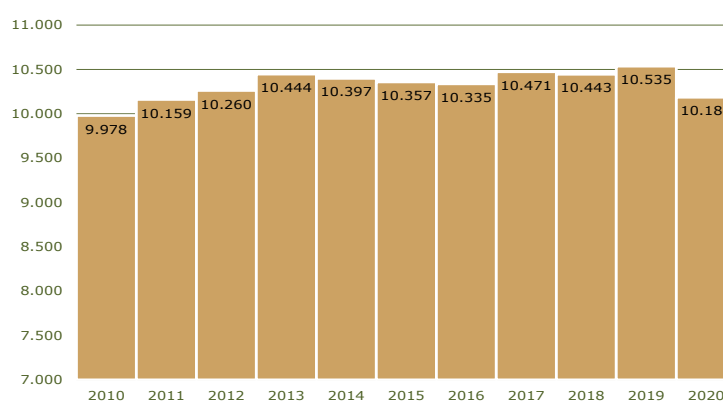
**Evolução da Produção Brasileira de Celulose - 1.000 Toneladas**  
 Brazilian Pulp Production Evolution - 1,000 Tons



**Evolução do Consumo Aparente Brasileiro de Painéis de Madeira - 1.000 m³**  
 Brazilian Wood Panels Apparent Consumption Evolution - 1,000 m³



**Evolução da Produção Brasileira de Papel - 1.000 Toneladas**  
 Brazilian Paper Production Evolution - 1,000 Tons



**Expediente:** Cenários Ibá é uma publicação da Indústria Brasileira de Árvores (Ibá). A reprodução dos dados do boletim é permitida desde que citada a fonte.  
**Produção:** Áreas de Estatística e Comunicação Corporativa da Ibá. **Jornalista responsável:** Cindy Correa.  
**Editorial:** Cenários Ibá is a publication of the Brazilian Tree Industry (Ibá). The reproduction of this report is permitted provided that the source is mentioned.  
**Production:** Ibá's Statistics and Corporate Communications Areas.

Brasília - SHIS Quadra 6, Conjunto A, Bloco E - Sala 1810 - Brasília - DF - CEP 70316-902

Tels.: (55 61) 3522-2572 / 3522-2615

São Paulo - Rua Olímpadas, 66 - 9º andar - São Paulo - SP - CEP 04551-000

Tel.: (55 11) 3018-7800 - Fax: (55 11) 3018-7813