

### Celulose / Pulp

1.000 toneladas / 1,000 tons

Celulose / Pulp	Out-Dez / Oct-Dec			Jan-Dez / Jan-Dec		
	2019	2020 (1)	Var. %	2019	2020 (1)	Var. %
Produção / Production	4.941	5.327	7,8	19.691	20.953	6,4
Exportações / Export (2)	3.602	4.061	12,7	14.726	15.628	6,1
Importações / Import (2)	46	46	0,0	253	185	-26,9
Consumo Aparente / Apparent Consumption	1.385	1.312	-5,3	5.218	5.510	5,6

(1) Preliminar / Preliminary Results

(2) Fonte/Source: Comex Stat

### Painéis de Madeira / Wood Panels

1.000 m<sup>3</sup> / 1,000 m<sup>3</sup>

Painéis de Madeira / Wood Panels	Out-Dez / Oct-Dec			Jan-Dez / Jan-Dec		
	2019	2020	Var. %	2019	2020	Var. %
Vendas Domésticas / Domestic Sales	1.711	2.112	23,4	6.695	7.138	6,6
Exportações / Export (1)	246	302	22,8	1.025	1.085	5,9
Importações / Import (1)	1	8	700,0	9	14	55,6
Consumo Aparente / Apparent Consumption	1.712	2.120	23,8	6.704	7.152	6,7

(1) Fonte / Source: Comex Stat/MDIC

### Papel / Paper

1.000 toneladas / 1,000 tons

Papel / Paper	Out-Dez / Oct-Dec			Jan-Dez / Jan-Dec		
	2019	2020 (1)	Var. %	2019	2020 (1)	Var. %
Produção / Production	2.707	2.597	-4,1	10.535	10.184	-3,3
Embalagem / Packaging & Wrapping	1.409	1.372	-2,6	5.499	5.515	0,3
Imprimir e Escrever / Printing & Writing	601	542	-9,8	2.414	2.008	-16,8
Imprensa / Newsprint	26	27	3,8	83	80	-3,6
Fins Sanitários / Tissue	336	324	-3,6	1.311	1.330	1,4
Papelcartão / Cardboard	216	222	2,8	761	798	4,9
Outros / Other	119	110	-7,6	467	453	-3,0
Vendas Domésticas / Domestic Sales	1.475	1.443	-2,2	5.458	5.236	-4,1
Embalagem / Packaging & Wrapping	459	464	1,1	1.798	1.804	0,3
Imprimir e Escrever / Printing & Writing	423	381	-9,9	1.388	1.118	-19,5
Imprensa / Newsprint	12	15	25,0	54	45	-16,7
Fins Sanitários / Tissue	334	319	-4,5	1.298	1.319	1,6
Papelcartão / Cardboard	151	178	17,9	542	586	8,1
Outros / Other	96	86	-10,4	378	364	-3,7
Exportações / Export (2)	522	502	-3,8	2.163	2.091	-3,3
Embalagem / Packaging & Wrapping	144	129	-10,4	613	662	8,0
Imprimir e Escrever / Printing & Writing	225	237	5,3	978	856	-12,5
Imprensa / Newsprint	3	8	166,7	21	26	23,8
Fins Sanitários / Tissue	9	14	55,6	38	52	36,8
Papelcartão / Cardboard	66	44	-33,3	219	212	-3,2
Outros / Other	75	70	-6,7	294	283	-3,7
Importações / Import (2)	163	145	-11,0	682	550	-19,4
Embalagem / Packaging & Wrapping	12	28	133,3	56	97	73,2
Imprimir e Escrever / Printing & Writing	60	31	-48,3	276	154	-44,2
Imprensa / Newsprint	19	4	-78,9	75	31	-58,7
Fins Sanitários / Tissue	1	0	-	4	2	-50,0
Papelcartão / Cardboard	12	12	0,0	50	44	-12,0
Outros / Other	59	70	18,6	221	222	0,5
Consumo Aparente / Apparent Consumption	2.348	2.240	-4,6	9.054	8.643	-4,5

(1) Preliminar / Preliminary Results

(2) Fonte/Source: Comex Stat

## Balança Comercial do Setor - US\$ Milhões FOB

Sector's Trade Balance - US\$ Million FOB

	2018	2019	Var. %	Jan-Dez / Jan-Dec		
				2019	2020	Var. %
<b>Exportações / Export</b>	<b>10.742</b>	<b>9.749</b>	<b>-9,2</b>	<b>9.749</b>	<b>8.011</b>	<b>-17,8</b>
- Celulose / Pulp	8.360	7.477	-10,6	7.477	5.987	-19,9
- Painéis de Madeira / Wood Panels	310	265	-14,5	265	276	4,2
- Papel / Paper	2.072	2.007	-3,1	2.007	1.748	-12,9
<b>Importações / Import</b>	<b>1.070</b>	<b>1.043</b>	<b>-2,5</b>	<b>1.043</b>	<b>851</b>	<b>-18,4</b>
- Celulose / Pulp	182	191	4,9	191	162	-15,2
- Painéis de Madeira / Wood Panels	5	5	0,0	5	6	20,0
- Papel / Paper	883	847	-4,1	847	683	-19,4
<b>Saldo / Balance</b>	<b>9.672</b>	<b>8.706</b>	<b>-10,0</b>	<b>8.706</b>	<b>7.160</b>	<b>-17,8</b>
- Celulose / Pulp	8.178	7.286	-10,9	7.286	5.825	-20,1
- Painéis de Madeira / Wood Panels	305	260	-14,8	260	270	3,8
- Papel / Paper	1.189	1.160	-2,4	1.160	1.065	-8,2

Fonte / Source: Comex Stat

## Participação do Setor na Balança Comercial Brasileira - US\$ Milhões FOB

Sector's Share in the Brazilian Trade Balance - US\$ Million FOB

Jan-Dez / Jan-Dec	Brasil / Brazil		Participação % / Share %		Agronegócio / Agribusiness		Participação % / Share %	
	2019	2020	2019	2020	2019	2020	2019	2020
Exportações / Export	225.383	209.878	4,3	3,8	96.851	100.702	10,1	8,0
Importações / Import	177.348	158.937	0,6	0,5	13.769	13.047	7,6	6,5
<b>Saldo / Balance</b>	<b>48.035</b>	<b>50.941</b>			<b>83.082</b>	<b>87.655</b>		

Fonte / Source: Comex Stat, MAPA

## Exportações Brasileiras de Celulose por Destino - US\$ Milhões FOB

Brazilian Pulp Export by Destination - US\$ Million FOB

Destino / Destination	Jan-Dez / Jan-Dec		
	2019	2020	Var. %
América Latina / Latin America	145	132	-9,0
Europa / Europe	2.088	1.390	-33,4
América do Norte / North America	1.198	951	-20,6
África / Africa	62	35	-43,5
Ásia/Oceania / Asia /Oceania	734	608	-17,2
China / China	3.250	2.871	-11,7
<b>Total / Total</b>	<b>7.477</b>	<b>5.987</b>	<b>-19,9</b>

Fonte / Source: Comex Stat

## Exportações Brasileiras de Painéis de Madeira por Destino - US\$ Milhões FOB

Brazilian Wood Panel Export by Destination - US\$ Million FOB

Destino / Destination	Jan-Dez / Jan-Dec		
	2019	2020	Var. %
América Latina / Latin America	165	142	-13,9
Europa / Europe	4	4	0,0
América do Norte / North America	70	87	24,3
África / Africa	8	11	37,5
Ásia/Oceania / Asia /Oceania	9	11	22,2
China / China	9	21	133,3
<b>Total / Total</b>	<b>265</b>	<b>276</b>	<b>4,2</b>

Fonte / Source: Comex Stat

## Exportações Brasileiras de Papel por Destino - US\$ Milhões FOB

Brazilian Paper Export by Destination - US\$ Million FOB

Destino / Destination	Jan-Dez / Jan-Dec		
	2019	2020	Var. %
América Latina / Latin America	1.184	976	-17,6
Europa / Europe	224	231	3,1
América do Norte / North America	207	136	-34,3
África / Africa	162	164	1,2
Ásia/Oceania / Asia /Oceania	174	161	-7,5
China / China	56	80	42,9
<b>Total / Total</b>	<b>2.007</b>	<b>1.748</b>	<b>-12,9</b>

Fonte / Source: Comex Stat

## Resultados do Setor em 2019 e 2020

Sector's Results in 2019 and 2020

Celulose / Pulp 1.000 toneladas / 1,000 tons	Total 2019	Total 2020	Var. %
Produção / Production	19.691	20.953	6,4
Exportações / Export (1)	14.726	15.628	6,1
Importações / Import (1)	253	185	-26,9

(1) Fonte / Source: Comex Stat

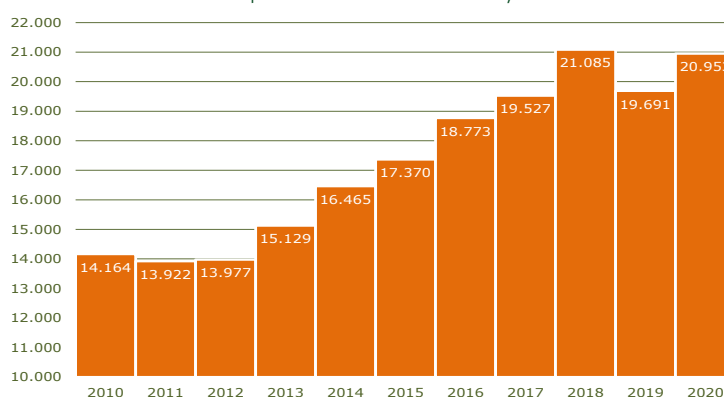
Painéis de Madeira / Wood Panels 1.000 m <sup>3</sup> / 1,000 m <sup>3</sup>	Total 2019	Total 2020	Var. %
Vendas Domésticas / Domestic Sales	6.695	7.138	6,6
Exportações / Export (1)	1.025	1.085	5,9
Importações / Import (1)	9	14	55,6

(1) Fonte / Source: Comex Stat

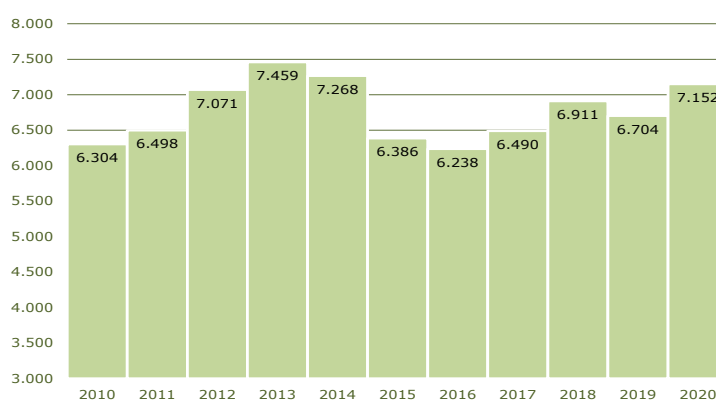
Papel / Paper 1.000 toneladas / 1,000 tons	Total 2019	Total 2020	Var. %
Produção / Production	10.535	10.184	-3,3
Embalagem / Packaging & Wrapping	5.499	5.515	0,3
Imprimir e Escrever / Printing & Writing	2.414	2.008	-16,8
Imprensa / Newsprint	83	80	-3,6
Fins Sanitários / Tissue	1.311	1.330	1,4
Papelcartão / Cardboard	761	798	4,9
Outros / Other	467	453	-3,0
Vendas Domésticas / Domestic Sales	5.458	5.236	-4,1
Embalagem / Packaging & Wrapping	1.798	1.804	0,3
Imprimir e Escrever / Printing & Writing	1.388	1.118	-19,5
Imprensa / Newsprint	54	45	-16,7
Fins Sanitários / Tissue	1.298	1.319	1,6
Papelcartão / Cardboard	542	586	8,1
Outros / Other	378	364	-3,7
Exportações / Export (1)	2.163	2.091	-3,3
Embalagem / Packaging & Wrapping	613	662	8,0
Imprimir e Escrever / Printing & Writing	978	856	-12,5
Imprensa / Newsprint	21	26	23,8
Fins Sanitários / Tissue	38	52	36,8
Papelcartão / Cardboard	219	212	-3,2
Outros / Other	294	283	-3,7
Importações / Import (1)	682	550	-19,4
Embalagem / Packaging & Wrapping	56	97	73,2
Imprimir e Escrever / Printing & Writing	276	154	-44,2
Imprensa / Newsprint	75	31	-58,7
Fins Sanitários / Tissue	4	2	-50,0
Papelcartão / Cardboard	50	44	-12,0
Outros / Other	221	222	0,5

(1) Fonte / Source: Comex Stat

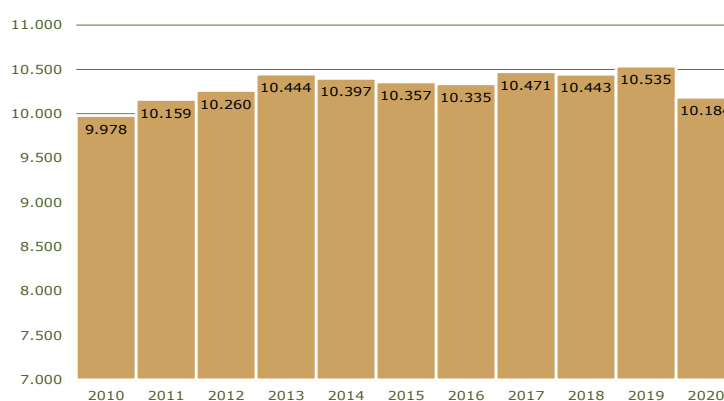
Evolução da Produção Brasileira de Celulose - 1.000 Toneladas  
Brazilian Pulp Production Evolution - 1,000 Tons



Evolução do Consumo Aparente Brasileiro de Painéis de Madeira - 1.000 m<sup>3</sup>  
Brazilian Wood Panels Apparent Consumption Evolution - 1,000 m<sup>3</sup>



Evolução da Produção Brasileira de Papel - 1.000 Toneladas  
Brazilian Paper Production Evolution - 1,000 Tons



**Expediente:** Cenários Ibá é uma publicação da Indústria Brasileira de Árvores (Ibá). A reprodução dos dados do boletim é permitida desde que citada a fonte.

**Produção:** Áreas de Estatística e Comunicação Corporativa da Ibá. **Jornalista responsável:** Cindy Correa.

**Editorial:** Cenários Ibá is a publication of the Brazilian Tree Industry (Ibá). The reproduction of this report is permitted provided that the source is mentioned.

**Production:** Ibá's Statistics and Corporate Communications Areas.